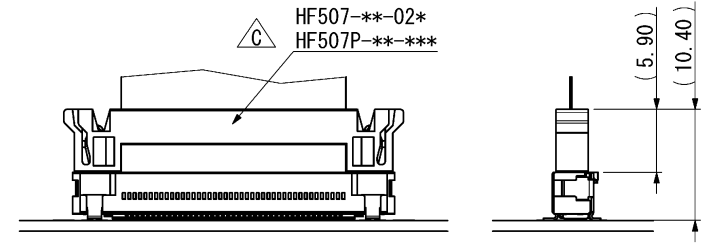
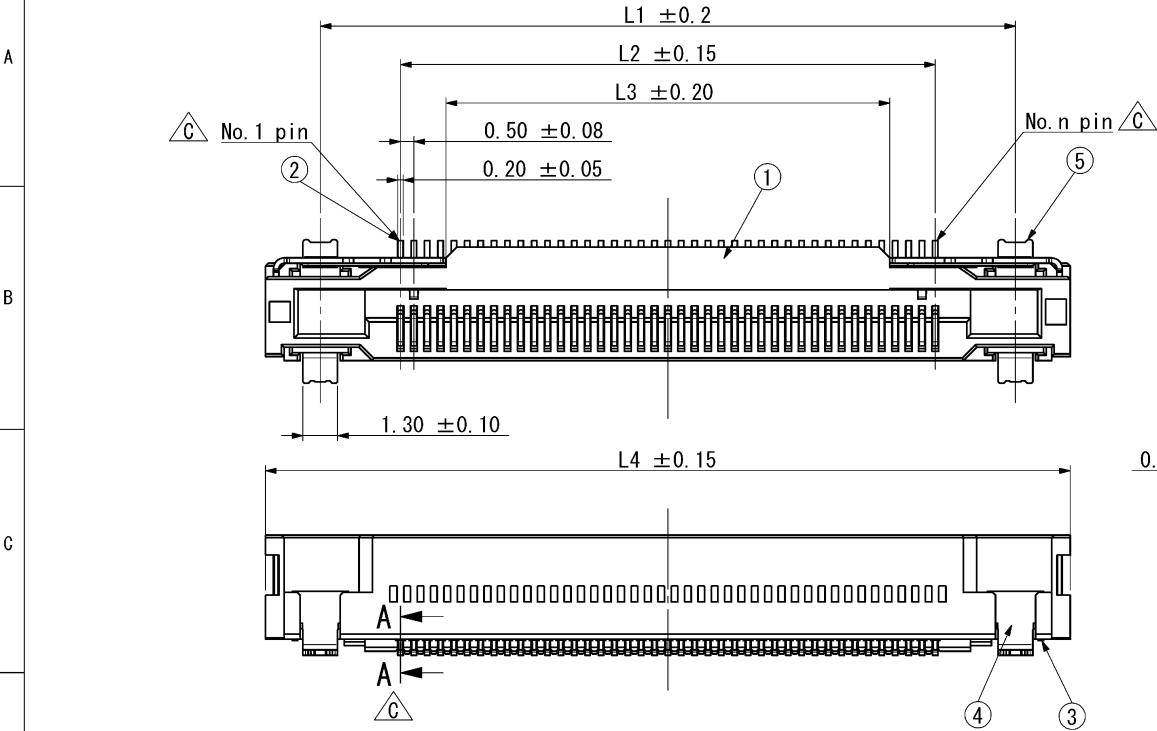
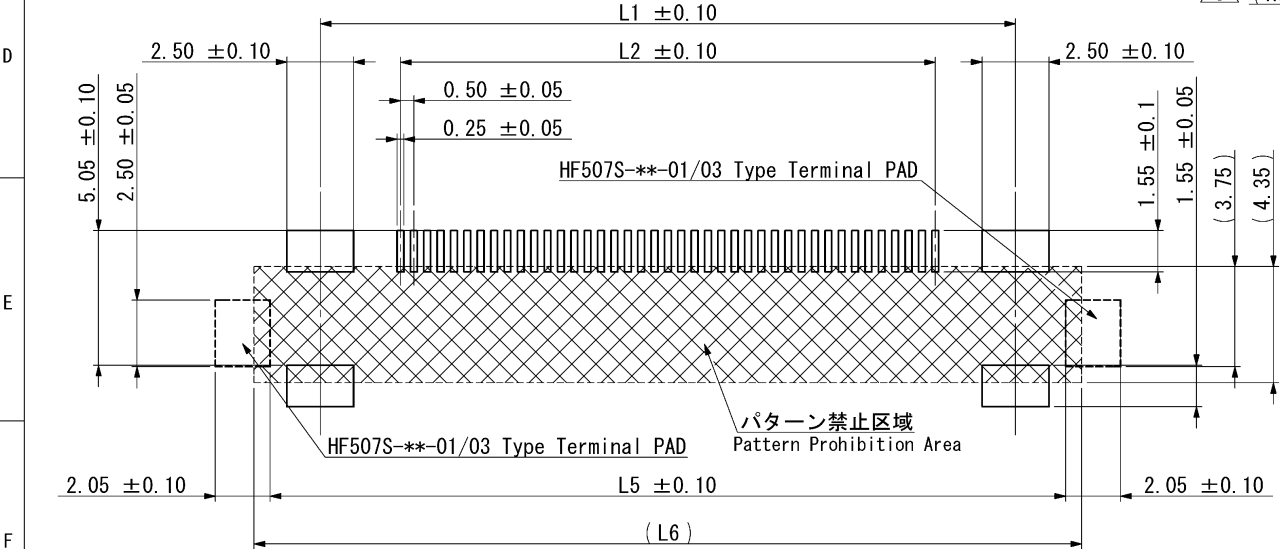
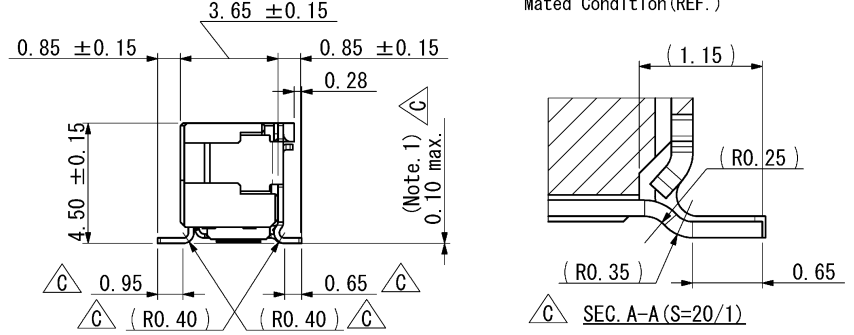


Confidential

変更回数	変更内容	REVISION DESCRIPTION	承認	検閲	担当	年月日	変更通知書No.
△ x 2	芯数表に図番追加		大家	五十嵐	高平	07/07/09	M113818
△ x 12	寸法、記事追加		大家	石井	高平	10/03/25	M120846
△ x							
△ x							
△ x							



嵌合状態図(参考)  
Mated Condition (REF.)



適合基板寸法(参考)  
Applicable PCB Dimension (REF.)

記事 Note

- 端子、及び固定金具の相互のばらつきは0.1以内とする。  
Coplanarity between terminal and Reinforcement terminal should be 0.1max.
- 性能は性能仕様書F105422-001による。  
また、梱包仕様書はR105558-001による。  
Performance shall be referred to F105422-001.  
Standard packaging method R105558-001.
- 名称構成

Composition of product name  
HF507S-\*\*-04 (\*\*:極数(n)Poles)

極数(n)	L1	L2	L3	L4	L5	L6	図番
21	16.00	10.00	6.60	20.10	19.75	20.95	A105558-001
31	21.00	15.00	11.60	25.10	24.75	25.95	A105558-002
41	26.00	20.00	16.60	30.10	29.75	30.95	A105558-003
51	31.00	25.00	21.60	35.10	34.75	35.95	A105558-004

5	シェル	Shell	1	PB t0.20	Ni-Sn Pl
4	固定金具	Reinforcement terminal	2	PB t0.20	Ni-Sn Pl
3	ロック金具	Lock metal	2	SUS t0.20	
2	端子	Contact	n	PB t0.15	Ni-Au Pl
1	インシュレータ	Insulator	1	LCP(GF)	Black
部品番号	部品名	個数	材質・寸法	記事	
ITEM No.	DESCRIPTION	QNT.	MATERIAL	CONTENT	

2014/11/16 00:21 山一電機株式会社  
YAMAICHI ELECTRONICS Co.,Ltd.  
指定外公差 ±0.3  
Tolerances ±0.3 unless otherwise specified.  
( )寸法は参考値 ( )Reference value.

山一電機(株) Connector for high speed transmission

尺度	5/1	承認	承認	検閲	製図	設計	名称 (TITLE)	HF507S-**-04
SCALE		APP.	CHK.	DRW.	DSGN.			
単位	mm	06/07/05	06/07/05	06/07/04	06/07/04	06/07/04	図番 (DRAW NO.)	A105558-001
DIMENSION							Sheet No.	/
三角図法		大家	五十嵐	高平	高平		REV.	C
3RD ANGLE PROJECTION								